



Έργο:

«Ανάπτυξη Οικοσυστήματος Κοινωνικής και Αλληλέγγυας Οικονομίας (Κ.Α.Λ.Ο) στη Δυτική Αθήνα - Διαδημοτικό Κοινωνικό Δίκτυο ΚΟΙΝΩΝΩ»

Αναφορά Στατιστικών Στοιχείων:

Φορείς Κ.Α.Λ.Ο. στην Περιφέρεια Αττικής και στην Π.Ε. Δυτικού Τομέα Αθηνών (Αύγουστος 2023)



Με τη συγχρηματοδότηση της Ελλάδας και της Ευρωπαϊκής Ένωσης

Περιεχόμενα

Περιεχόμενα Πινάκων.....	3
Περιεχόμενα Γραφημάτων.....	4
Πρόλογος.....	5
1. Εισαγωγή.....	6
2. Κατάσταση Ενιαίου Μητρώου Κ.ΑΛ.Ο. ανά νομική μορφή.....	7
3. Κατάσταση Μητρώου Κοινωνικής Επιχειρηματικότητας ανά Περιφέρεια.	12
4. Κατάσταση Μητρώου Κοινωνικής Επιχειρηματικότητας ανά Π.Ε. της Αττικής.....	15
5. Κατάσταση Μητρώου Κοινωνικής Επιχειρηματικότητας ανά Δήμο της Π.Ε. Δυτικού Τομέα Αθηνών.....	18
6. Επίλογος.....	22
7. Πηγές.....	27



ΠΕΡΙΦΕΡΕΙΑΚΟ
ΕΠΙΧΕΙΡΗΣΙΑΚΟ
ΠΡΟΓΡΑΜΜΑ
ΑΤΤΙΚΗΣ



Περιεχόμενα Πινάκων

Πίνακας 1: Κατάσταση Φορέων του Γενικού Μητρώου Φορέων Κ.Α.Λ.Ο	8
Πίνακας 2: Κατάσταση Φορέων του Μητρώου Κοινωνικής Επιχειρηματικότητας	9
Πίνακας 3: Κατάσταση του Ειδικού Μητρώου Άλλων Φορέων Κ.Α.Λ.Ο.	12
Πίνακας 4: Κατάσταση Φορέων του Μητρώου Κοινωνικής Επιχειρηματικότητας ανά Περιφέρεια της Χώρας	13
Πίνακας 5: Κατάσταση Φορέων του Μητρώου Κοινωνικής Επιχειρηματικότητας ανά Π.Ε. της Αττικής	16
Πίνακας 6: Κατάσταση Φορέων του Μητρώου Κοινωνικής Επιχειρηματικότητας ανά Δήμο της Π.Ε. Δυτικού Τομέα Αθηνών	18
Πίνακας 7: Κατάσταση Φορέων του Μητρώου Κοινωνικής Επιχειρηματικότητας ανά νομική μορφή και Δήμο της Π.Ε. Δυτικού Τομέα Αθηνών	21
Πίνακας 8: Οι καινούργιες ενεργές εγγεγραμμένες επιχειρήσεις του Μητρώου Κοινωνικής Επιχειρηματικότητας, με έδρα τον Δυτικό Τομέα Αθηνών (23/08/2023)	22
Πίνακας 9: Ενεργές Κοινωνικές Επιχειρήσεις ανά περιφέρεια	24
Πίνακας 10: Ενεργές Κοινωνικές Επιχειρήσεις ανά Περιφερειακή Ενότητα Αττικής	25
Πίνακας 11: Ενεργές Κοινωνικές Επιχειρήσεις ανά Δήμο Π.Ε. Δυτικού Τομέα Αθηνών	26



Περιεχόμενα Γραφημάτων

Γράφημα 1: Μερίδιο ενεργών φορέων εγγεγρ/νων στο Μητρώο Κοινωνικής Επιχειρηματικότητας, 23/08/2023.....	10
Γράφημα 2: Αριθμός ενεργών φορέων εγγεγρ/νων στο Μητρώο Κοινωνικής Επιχειρηματικότητας, 23/08/2023.....	10
Γράφημα 3: Κατάσταση Εγγεγραμμένων στο Μητρώο Κοινωνικής Επιχειρηματικότητας, 23/08/2023.....	11
Γράφημα 4: Ενεργοί φορείς στο Μητρώο Κοινων. Επιχειρηματικότητας ανά Περιφέρεια, 2023.....	14
Γράφημα 5: Κατανομή ενεργών φορέων εγγ/νων στο Μητρώο Κοινων. Επιχειρηματικότητας ανά Περιφέρεια, 2023.....	14
Γράφημα 6: Μερίδιο Ενεργών φορέων στο σύνολο των εγγεγ/νων στο Μητρώο Κοινων. Επιχειρηματικότητας ανά Περιφέρεια, 2023.....	15
Γράφημα 7: Ενεργοί φορείς στο Μητρώο Κοινων. Επιχειρηματικότητας, ανά Π.Ε. της Αττικής, 23/08/2023.....	16
Γράφημα 8: Κατανομή ενεργών φορέων εγγεγρ/νων στο Μητρώο Κοινων. Επιχειρηματικότητας ανά Π.Ε. της Αττικής, 23/08/2023.....	17
Γράφημα 9: Μερίδιο ενεργών φορέων στο σύνολο των εγγεγ/νων στο Μητρώο Κοινων. Επιχειρηματικότητας ανά Π.Ε. της Αττικής, 23/08/2023.....	18
Γράφημα 10: Αριθμός Φορέων του Μητρώου Κοινωνικής Επιχειρηματικότητας ανά Δήμο της Π.Ε. Δυτικού Τομέα Αθηνών.....	19
Γράφημα 11: Κατανομή ενεργών φορέων εγγεγρ/νων στο Μητρώο Κοινων. Επιχειρηματικότητας ανά Δήμο του Δυτ. Τομέα Αθηνών, 23/08/2023.....	20
Γράφημα 12: Μερίδιο ενεργών φορέων στο σύνολο των εγγεγρ/νων στο Μητρώο Κοινων. Επιχειρηματικότητας ανά Δήμο του Δυτ. Τομέα Αθηνών, 23/08/2023.....	20
Γράφημα 13: Κατανομή φορέων του Μητρώου Κοινωνικής Επιχειρηματικότητας της Π.Ε. Δυτικού Τομέα Αθηνών ανά νομική μορφή.....	21



Ευρωπαϊκή Ένωση
Ευρωπαϊκό Κοινωνικό Ταμείο



ΠΕΡΙΦΕΡΕΙΑΚΟ
ΕΠΙΧΕΙΡΗΣΙΑΚΟ
ΠΡΟΓΡΑΜΜΑ
ΑΤΤΙΚΗΣ



Ολοκληρωμένο Χάρτη Επένδυσης
Επιχειρηματική Ανάπτυξη
ΑΤΤΙΚΗΣ ΑΘΗΝΑΣ



ΑΝΑΠΤΥΞΙΑΚΟΣ ΣΥΝΔΕΣΜΟΣ ΑΤΤΙΚΗΣ ΑΘΗΝΑΣ
Ασφαδίου 17 Σπυριδίου, 115 26, Τηλ: 2107664646 Fax: 2107664647



ανάπτυξη - εργασία - αλληλεγγύη

Πρόλογος

Το Έργο 'Ανάπτυξη Οικοσυστήματος Κοινωνικής και Αλληλέγγυας Οικονομίας (Κ.ΑΛ.Ο.) στη Δυτική Αθήνα (Διαδημοτικό Κοινωνικό Δίκτυο "ΚΟΙΝΩΝΩ")', με αναθέτουσα αρχή τον Αναπτυξιακό Σύνδεσμο Δυτικής Αθήνας (ΑΣΔΑ), που συγχρηματοδοτείται από το Ευρωπαϊκό Κοινωνικό Ταμείο (ΕΚΤ), το Ε.Π. «Αττική 2014 - 2020» και από εθνικούς πόρους, αφορά στην ανάπτυξη ενός Οικοσυστήματος Κοινωνικής και Αλληλέγγυας Οικονομίας, καταρχήν στην περιοχή της Δυτικής Αθήνας, που φιλοδοξεί να έχει αντίκτυπο και στο σύνολο της Χώρας. Φορέας χρηματοδότησης του Έργου είναι η Περιφέρεια Αττικής, η οποία στηρίζει χρηματοδοτικά τις ΟΧΕ/ΒΑΑ που εντάσσονται χωρικά στην αρμοδιότητά της, μέσω του Ε.Π. «Αττική 2014-2020». Η Πράξη επιδιώκει να συμβάλει στην κάλυψη σύνθετων κοινωνικών αναγκών και προκλήσεων, ενισχύοντας την προώθηση της απασχόλησης και συμβάλλοντας στην πρόληψη και την καταπολέμηση του αποκλεισμού ευπαθών και ευάλωτων ομάδων του πληθυσμού. Απευθύνεται τόσο στον γενικό πληθυσμό και σε οποιονδήποτε ενδιαφέρεται να πληροφορηθεί για τις ευκαιρίες και τις προοπτικές της Κ.ΑΛ.Ο. στην Ελλάδα, όσο και στους φορείς της Κ.ΑΛ.Ο. και τους εργαζόμενους σε αυτές, στους εν δυνάμει κοινωνικούς επιχειρηματίες της, σε στελέχη των ΟΤΑ και των τομέων που συνδέονται με την κοινωνική ένταξη των ευπαθών ομάδων. Οι προβλεπόμενες υπηρεσίες θα παρέχονται δωρεάν και χωρίς αντάλλαγμα, συνολικά και ισότιμα προς κάθε πολίτη, επιχείρηση ή οργανισμό, χωρίς γεωγραφικούς ή άλλους περιορισμούς, ενώ οι εκροές και τα παραδοτέα του Έργου θα είναι 'ανοιχτά' προς χρήση από κάθε ενδιαφερόμενο.

Το Έργο υλοποιείται μεθοδολογικά μέσω των παρακάτω αλληλοσυμπληρούμενων Τομέων Δραστηριοτήτων (ΤΔ):

- ΤΔ.0: Συντονισμός, Παρακολούθηση, Επιστημονική Στήριξη του Έργου.
- ΤΔ.1: Παρατηρητήριο Ανάπτυξης Οικοσυστήματος Κ.ΑΛ.Ο. στη Δυτική Αθήνα («Παρατηρητήριο Κ.ΑΛ.Ο. »).
- ΤΔ.2: Ηλεκτρονικές Υπηρεσίες Στήριξης της Ανάπτυξης του Οικοσυστήματος της Κ.ΑΛ.Ο. στη Δυτική Αθήνα (e - Social Economy Initiatives & Services / e-SEIS).
- ΤΔ.3: Συμμετοχικές Δράσεις ανάπτυξης Κοινωνικών Δικτύων και Επιδεικτικών Ενεργειών και Πρωτοβουλιών για την Προώθηση και Διάδοση της Κ.ΑΛ.Ο..
- ΤΔ.4: Οριζόντιες Δράσεις και Υπηρεσίες.

Στο πλαίσιο του ΤΔ.1 'Παρατηρητήριο Ανάπτυξης Οικοσυστήματος Κ.ΑΛ.Ο.' και συγκεκριμένα του ΤΔ-1.4 'Σχεδιασμός συστήματος παρακολούθησης και



ΠΕΡΙΦΕΡΕΙΑΚΟ
ΕΠΙΧΕΙΡΗΣΙΑΚΟ
ΠΡΟΓΡΑΜΜΑ
ΑΤΤΙΚΗΣ



Με τη συγχρηματοδότηση της Ελλάδας και της Ευρωπαϊκής Ένωσης

συστηματικής συλλογής δεδομένων και πληροφοριών για τις δραστηριότητες και τις εξελίξεις στον τομέα στην Ελλάδα και τον ευρωπαϊκό χώρο - Επεξεργασία και ανάλυση των δεδομένων, θα εκπονηθούν - μεταξύ των άλλων - και 36 ειδικές εκθέσεις, που θα παρουσιάζουν, με κατανοητό και περιεκτικό τρόπο, τρέχοντα ζητήματα και μελλοντικές προκλήσεις σχετικά με την Κ.Α.Ο. στην Ευρώπη, την Ελλάδα και τη Δυτική Αττική, με στόχο να αποτελέσουν έναν χρήσιμο οδηγό, τόσο για υπάρχοντες και μελλοντικούς κοινωνικούς επιχειρηματίες, όσο και για κάθε ενδιαφερόμενο πολίτη.

1. Εισαγωγή

Η παρούσα Έκθεση αποτελεί την έκθεση στατιστικών στοιχείων με τα ανανεωμένα στοιχεία του Ενιαίου Μητρώου Κ.Α.Ο που εκδόθηκαν στις 23/8/2023, με περιεχόμενο την παρουσίαση στατιστικών στοιχείων, που στοχεύουν στην καταγραφή και την κριτική ανάλυση στοιχείων και τάσεων σχετικά με το οικονομικό και το κοινωνικό περιβάλλον των φορέων Κ.Α.Ο., ώστε να καταστεί ευκολότερη η κατανόηση του επιχειρηματικού περιβάλλοντος στο οποίο αυτοί καλούνται να δραστηριοποιηθούν και να αναπτυχθούν.

Η Κατάσταση του Ενιαίου Μητρώου Κ.Α.Ο., ανά νομική μορφή, παρουσιάζεται στην Ενότητα 2, σύμφωνα με στοιχεία που αντλήθηκαν από το ελεύθερα προσβάσιμο ηλεκτρονικό αρχείο της Διεύθυνσης Κοινωνικής και Αλληλεγγύας Οικονομίας του ΥΓΚΥ, στις 23/08/2023.

Στις Ενότητες 3 και 4 αποτυπώνονται και αναλύονται, αφενός η Κατάσταση του Μητρώου Κοινωνικής Επιχειρηματικότητας **ανά Περιφέρεια της Χώρας**, αφετέρου η αντίστοιχη των **Περιφερειακών Ενότητων της Περιφέρειας Αττικής**.

Τέλος, στην Ενότητα 5 αποτυπώνεται και αναλύεται η Κατάσταση Μητρώου Κοινωνικής Επιχειρηματικότητας **ανά Δήμο της Π.Ε. Δυτικού Τομέα Αθηνών** και οι εγγεγραμμένοι φορείς ταξινομούνται ως προς τον μονοψήφιο κλάδο οικονομικής δραστηριότητας τους.



2. Κατάσταση Ενιαίου Μητρώου Κ.ΑΛ.Ο. ανά νομική μορφή

Κατά την περίοδο ισχύος του ν.4019/2011, στο Μητρώο Κ.ΑΛ.Ο. είχαν εγγραφεί 1.225 φορείς, ενώ παράλληλα διαγράφηκαν 327 (32%), δηλαδή περίπου η 1 στις 3, με αποτέλεσμα στις 31/10/2016 οι εγγεγραμμένοι φορείς να ανέρχονται σε 905.

Τον Οκτώβριο του 2016, τέθηκε σε εφαρμογή ο νόμος **4430/2016** (ΦΕΚ Α' 205) που οριοθετεί εκ νέου την Κοινωνική Οικονομία και ρυθμίζει οριζόντια τη λειτουργία των οργανισμών Κ.ΑΛ.Ο. στη Χώρα. Στόχος του ήταν να βελτιώσει την υφιστάμενη έως τότε νομοθεσία, συμπεριλαμβανομένου του Ν. 4019/2011 και να θεραπεύσει ένα σύνολο δυσλειτουργιών και ελλείψεων που είχαν παρατηρηθεί σε κοινωνικές επιχειρήσεις κατά τη διάρκεια της πενταετίας.

Η εφαρμοστική Υπουργική Απόφαση Αριθ. 61621/Δ5.2643/30-12-2016 (ΦΕΚ 56/Β/2017) που ακολούθησε -στην οποία προστέθηκε το άρθρο 33 με την Υπουργική Απόφαση 61986/3269 (ΦΕΚ 4757/Β/29-12-2017)-ορίζει αφενός τις διαδικασίες τήρησης και λειτουργίας του **Γενικού Μητρώου Φορέων Κ.ΑΛ.Ο.**, αφετέρου τις διαδικασίες για τη μετάπτωση των υφιστάμενων φορέων Κ.ΑΛ.Ο. στο νέο Γενικό Μητρώο Φορέων Κοινωνικής και Αλληλέγγυας Οικονομίας.

Συνολικά, 573 από τους 905, δηλαδή το 63,1% του παλαιού Μητρώου εντάχθηκαν στο νέο έως 31/10/2017 (καταληκτική προθεσμία), με τους 531 (92,6%) από αυτούς να είναι Κοιν.Σ.Επ. Συλλογικής και Κοινωνικής Ωφέλειας, οι 17 (3%) Κοι.Σ.Π.Ε. και οι 9 (1,6%) Συνεταιρισμοί Εργαζομένων.

Το ισχύον Μητρώο αποτελείται από δύο θεματικά Μητρώα:

- Το Μητρώο Κοινωνικής Επιχειρηματικότητας
- Το Ειδικό Μητρώο Άλλων Φορέων ΚΑΛΟ

Α. Στο Μητρώο Κοινωνικής Επιχειρηματικότητας, εγγράφονται:

- υποχρεωτικά οι Κοιν.Σ.Επ. και οι Συνεταιρισμοί Εργαζομένων, που συστήνονται με βάση το Ν. 4430/ 2016 και οι Κοι.Σ.Π.Ε. του Ν. 2716/1999,
- προαιρετικά οι Κοιν.Σ.Επ. που συστάθηκαν με το Ν. 4019/2011.

Συνολικά περιλαμβάνει πέντε επιμέρους κατηγορίες φορέων:

- ✓ Κοιν.Σ.Επ. Συλλογικής και Κοινωνικής Ωφέλειας
- ✓ Κοιν.Σ.Επ. Ένταξης Ευάλωτων Ομάδων
- ✓ Κοιν.Σ.Επ. Ένταξης Ειδικών Ομάδων



Ευρωπαϊκή Ένωση
Ευρωπαϊκό Κοινωνικό Ταμείο



ΠΕΡΙΦΕΡΕΙΑΚΟ
ΕΠΙΧΕΙΡΗΣΙΑΚΟ
ΠΡΟΓΡΑΜΜΑ
ΑΤΤΙΚΗΣ



Ολοκληρωμένο Χάρτη Επένδυση
Επιχειρηματική Ανάπτυξη
ΑΤΤΙΚΗΣ ΑΘΗΝΑΣ



ΑΝΑΠΤΥΞΙΑΚΟΣ ΣΥΝΔΕΣΜΟΣ ΑΤΤΙΚΗΣ ΑΘΗΝΑΣ
Ασφαδίου 17, Σπάρτες, 15126, Τηλ: 2107561444, Fax: 2107561445



ΕΣΠΑ
2014-2020
ανάπτυξη - εργασία - αλληλεγγύη

- ✓ Κοι.Σ.Π.Ε
- ✓ Συνεταιρισμοί Εργαζομένων

Στον Πίνακα 1 καταγράφονται ανά κατηγορία, οι εγγεγραμμένοι φορείς του Γενικού Μητρώου Φορέων Κ.ΑΛ.Ο, σύμφωνα με στοιχεία που αντλήθηκαν από το ελεύθερα προσβάσιμο ηλεκτρονικό αρχείο της Διεύθυνσης Κοινωνικής και Αλληλέγγυας Οικονομίας του ΥΥΚΥ, στις 23/08/2023: <https://kalo.gov.gr/>

Πίνακας 1: Κατάσταση Φορέων του Γενικού Μητρώου Φορέων Κ.ΑΛ.Ο

Κατηγορία	Εγγεγρ/νες	Διαγραφή/ Ανενεργή	Ενεργές	Μερίδιο στις Ενεργές
Κοιν.Σ.Επ. Συλλογικής και Κοινωνικής Ωφέλειας	2.097	468	1.629	84,4%
Κοιν.Σ.Επ. Ένταξης Ευάλωτων Ομάδων	50	10	40	2,1%
Κοιν.Σ.Επ. Ένταξης Ειδικών Ομάδων	20	1	19	1,0%
Κοι.Σ.Π.Ε	31	0	31	1,6%
Συνεταιρισμοί Εργαζομένων	35	13	22	1,1%
Αστικές Εταιρίες	89	2	87	4,5%
Αστικοί Συνεταιρισμοί	8	0	8	0,4%
Αγροτικοί Συνεταιρισμοί του ν. 4384/2016	4	0	4	0,2%
Λοιπές νομικές μορφές	9	0	9	0,5%
Σωματεία (αρ.78 επ ΑΚ)	24	0	24	1,2%
Σύνολο	2.367	438	1.929	100,0%

Στους Πίνακες 2 και 3 καταγράφονται οι εγγεγραμμένοι φορείς του Μητρώου Κοινωνικής Επιχειρηματικότητας και του Ειδικού Μητρώου Άλλων Φορέων Κ.ΑΛ.Ο. αντίστοιχα, σύμφωνα με τα στοιχεία που αντλήθηκαν στις 23/08/2023 από το <https://kalo.gov.gr/>.



Ευρωπαϊκή Ένωση
Ευρωπαϊκό Κοινωνικό Ταμείο



ΠΕΡΙΦΕΡΕΙΑΚΟ
ΕΠΙΧΕΙΡΗΣΙΑΚΟ
ΠΡΟΓΡΑΜΜΑ
ΑΤΤΙΚΗΣ



Ολοκληρωμένο Χάρτη Επένδυσης
Βιολογική Αγροτική Ανάπτυξη
Αγροτική Αθήνα



ΑΝΑΠΤΥΞΙΑΚΟΣ ΣΥΝΔΕΣΜΟΣ ΑΤΤΙΚΗΣ ΑΘΗΝΑΣ
Αναστάσης 17, Σύνταγμα, 105 65, Τηλ: 2107604545, Fax: 2107604546



ΕΣΠΑ
2014-2020
ανάπτυξη - εργασία - αλληλεγγύη

Με τη συγχρηματοδότηση της Ελλάδας και της Ευρωπαϊκής Ένωσης

Πίνακας 2: Κατάσταση Φορέων του Μητρώου Κοινωνικής Επιχειρηματικότητας

Κατηγορία	Εγγεγρ/νες	Διαγραφ./ Ανενεργές	Ενεργές	Μερίδιο στις Ενεργές	Διαγρ./ Ανενεργές στο Σύνολο
Κοιν.Σ.Επ. Συλλογικής και Κοινωνικής Ωφέλειας	2.097	468	1.629	93,6%	22,3%
Κοιν.Σ.Επ. Ένταξης Ευάλωτων Ομάδων	50	10	40	2,3%	20,0%
Κοιν.Σ.Επ. Ένταξης Ειδικών Ομάδων	20	1	19	1,1%	5,0%
Κοι.Σ.Π.Ε	31	0	31	1,8%	0,0%
Συνεταιρισμοί Εργαζομένων	35	13	22	1,3%	37,1%
Σύνολο	2.233	492	1.741	100,0%	22,0%

Πηγή: Μητρώο Κ.Α.Λ.Ο. (23/08/2023)

Συγκρίνοντας τα παραπάνω στοιχεία με τα αντίστοιχα του Μητρώου της 27/12/2022, παρατηρείται αξιολογή αύξηση στο σύνολο των εγγεγραμμένων φορέων. Όπως παρουσιάζεται στον Πίνακα 1, το σύνολο των εγγεγραμμένων στα δύο Μητρώα ανέρχονταν σε 2.367 φορείς έναντι 2.281 του 2022, δηλαδή αύξηση 3,8%, από τους οποίους οι 2.233 φορείς ανήκουν στο Μητρώο Κοινωνική Επιχειρηματικότητα έναντι 2.154 του 2022, δηλαδή αύξηση 3,7% (Πίνακας 2). Αντίστοιχα στο Ειδικό Μητρώο Άλλων Φορέων Κ.Α.Λ.Ο., τον Αύγουστο ου 2023 οι φορείς είναι 134 έναντι 127 τον Δεκέμβριο του 2022, δηλαδή αυξήθηκαν κατά 5,5% (Πίνακας 3).

Όπως αποτυπώνεται στα Γραφήματα 1 και 2, από το σύνολο των εγγεγραμμένων στο Μητρώο Κοινωνικής Επιχειρηματικότητας που είναι ενεργές, το 93,6% (1.629 επιχειρήσεις) ανήκουν στην κατηγορία των Κοιν.Σ.Επ. Συλλογικής και Κοινωνικής Ωφέλειας, ενώ οι υπόλοιπες κατηγορίες συγκεντρώνουν μικρό αριθμό φορέων.



Ευρωπαϊκή Ένωση
Ευρωπαϊκό Κοινωνικό Ταμείο



ΠΕΡΙΦΕΡΕΙΑΚΟ
ΕΠΙΧΕΙΡΗΣΙΑΚΟ
ΠΡΟΓΡΑΜΜΑ
ΑΤΤΙΚΗΣ



ΟΠΕΚΑ
ΕΠΙΧΕΙΡΗΣΙΑΚΟ ΠΡΟΓΡΑΜΜΑ
ΑΤΤΙΚΗΣ

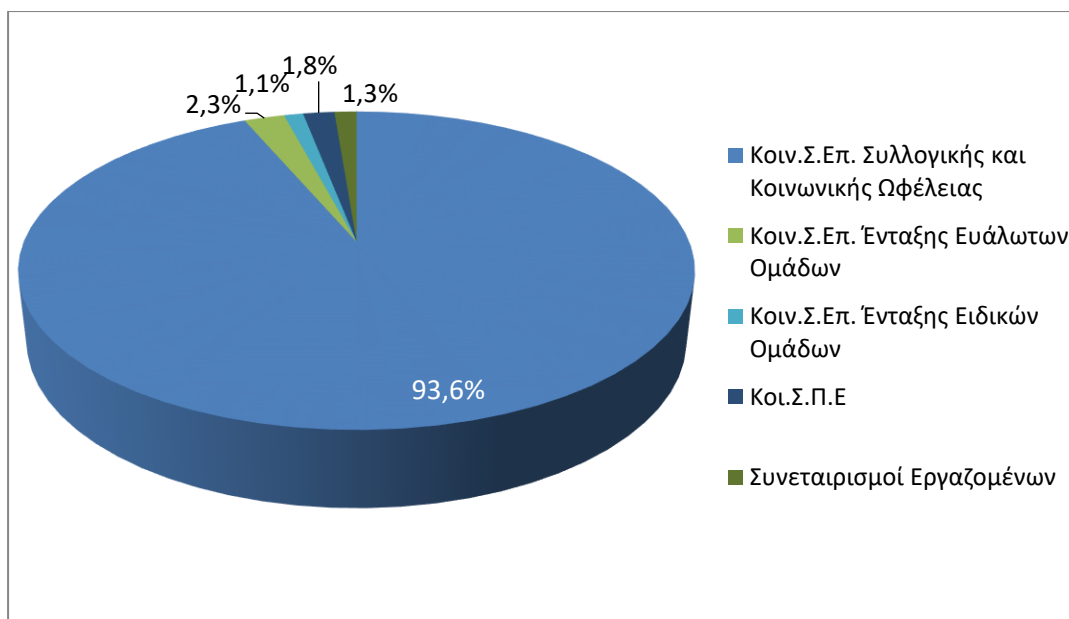


ΑΝΑΠΤΥΞΙΑΚΟΣ ΣΥΝΔΕΣΜΟΣ ΑΤΤΙΚΗΣ ΑΘΗΝΑΣ
Ανάκληση 27 Σεπτεμβρίου 1993, Νο. 11/93/93/ΕΠΕΑΕΚ/ΑΕΚ

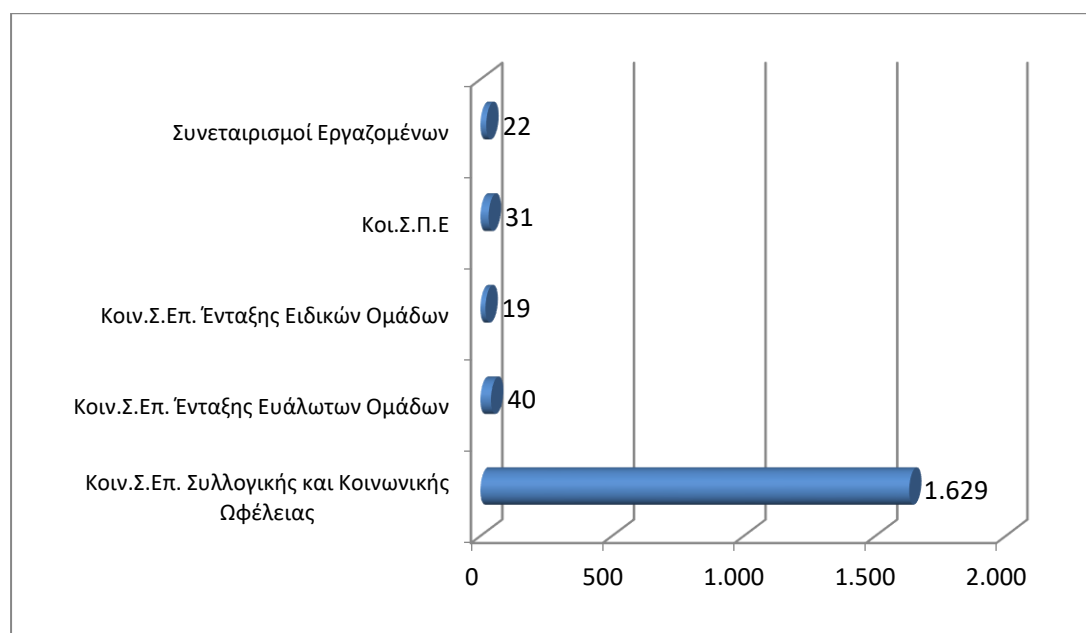


ΕΣΠΑ
2014-2020
ανάπτυξη - εργασία - αλληλεγγύη

Με τη συγχρηματοδότηση της Ελλάδας και της Ευρωπαϊκής Ένωσης



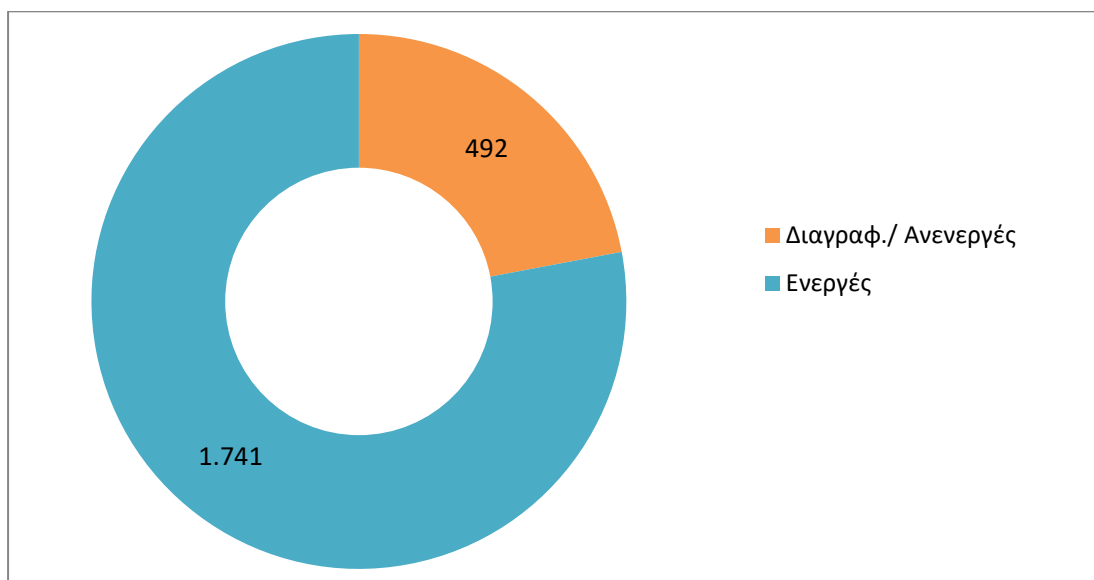
Γράφημα 1: Μερίδιο ενεργών φορέων εγγεγρ/νων στο Μητρώο Κοινωνικής Επιχειρηματικότητας, 23/08/2023



Γράφημα 2: Αριθμός ενεργών φορέων εγγεγρ/νων στο Μητρώο Κοινωνικής Επιχειρηματικότητας, 23/08/2023

Από το σύνολο των 2.233 επιχειρήσεων που είναι εγγεγραμμένες στο υποχρεωτικό Μητρώο Κοινωνικής Επιχειρηματικότητας, μόνον οι **1.741 είναι ενεργές (78%)** με τις υπόλοιπες 492 (22%) να έχουν προχωρήσει σε προσωρινή ή οριστική διαγραφή (Γράφημα 3). Συγκριτικά με τα δεδομένα του 12^{ου} 2022, μπορούμε να διακρίνουμε

μία πτώση τον 8^ο του 2023 στο ποσοστό των ενεργών επιχειρήσεων σε σχέση με το συνολικό (79,8 το 2022) και αντίστοιχα μία αύξηση στα διαγραμμένες/ ανενεργές επιχειρήσεις (20,2% το 2022). Το γεγονός αυτό συνεχίζει να καταδεικνύει αφενός την ανάγκη για περαιτέρω ενίσχυση του τρόπου επιχειρηματικής λειτουργίας των φορέων Κ.Α.Λ.Ο, αφετέρου για τη διαμόρφωση ενός κοινωνικού οικοσυστήματος που θα υποστηρίζει και θα ενδυναμώνει τις επιχειρηματικές πρωτοβουλίες Συλλογικής και Κοινωνικής Ωφέλειας.



Γράφημα 3: Κατάσταση Εγγεγραμμένων στο Μητρώο Κοινωνικής Επιχειρηματικότητας, 23/08/2023

Β. Στο Ειδικό Μητρώο Άλλων Φορέων Κ.Α.Λ.Ο. εγγράφονται προαιρετικά οι παρακάτω κατηγορίες φορέων:

- ✓ Αστικές Εταιρίες
- ✓ Αστικοί Συνεταιρισμοί
- ✓ Αγροτικοί Συνεταιρισμοί του ν. 4384/2016
- ✓ Σωματεία (αρ.78 επ ΑΚ)
- ✓ Λοιπές νομικές μορφές

Όπως φαίνεται στον Πίνακα 3, από το σύνολο των 134 επιχειρήσεων που είναι εγγεγραμμένες, οι 89 είναι Αστικές Εταιρίες (65,9%), ενώ οι 24 (19,2%) είναι Σωματεία.

Πίνακας 3: Κατάσταση του Ειδικού Μητρώου Άλλων Φορέων Κ.Α.Λ.Ο.

Κατηγορία	Εγγεγρ/νες	Διαγραφ./ Ανενεργές	Ενεργές	Μερίδιο στις Ενεργές
Αστικές Εταιρίες	89	2	87	65,9%
Αστικοί Συνεταιρισμοί	8	0	8	6,1%
Αγροτικοί Συνεταιρισμοί του ν. 4384/2016	4	0	4	3,0%
Λοιπές νομικές μορφές	9	0	9	6,8%
Σωματεία (αρ.78 επ ΑΚ)	24	0	24	18,2%
Σύνολο	134	2	132	100,0%

Πηγή: Μητρώο Κ.Α.Λ.Ο. (23/08/2023)

Το γεγονός της προαιρετικής εγγραφής στο συγκεκριμένο Μητρώο δεν επιτρέπει την εξαγωγή αξιόπιστων συμπερασμάτων για τον αριθμό και τις προοπτικές τους. Παρόλα αυτά, αξίζει να σημειωθεί ότι:

- Σε σύγκριση με το αντίστοιχο Μητρώο της 27/12/2022, οι Αστικές Εταιρίες παρουσιάζουν μία μικρή αύξηση 4 εγγεγραμμένων επιχειρήσεων.
- Οι μη ενεργές είναι μόνον 2 σε σύνολο 134 εγγεγραμμένων (1,5%), έναντι 22% του Μητρώου Κοινωνικής Επιχειρηματικότητας.

3. Κατάσταση Μητρώου Κοινωνικής Επιχειρηματικότητας ανά Περιφέρεια.

Στον Πίνακα 4 καταγράφονται ανά Περιφέρεια της Χώρας, οι εγγεγραμμένοι φορείς του Μητρώου Κοινωνικής Επιχειρηματικότητας, στις 23/08/2023. Σε σχέση με τον Δεκέμβριο του 2022, υπάρχει μία αύξηση κατά 10% (συν 213 εγγεγραμμένους φορείς), οπότε στη νέα μέτρηση οι φορείς είναι 2.367. Οι ενεργοί φορείς είναι 1873, ενώ οι διαγραφμένοι/ανενεργοί είναι 494. Το ποσοστό των ενεργών φορέων στο σύνολο είναι 79,1%, 0,7 χαμηλότερο σχετικά με τον Δεκέμβριο του 2022 που ήταν 79,8%.

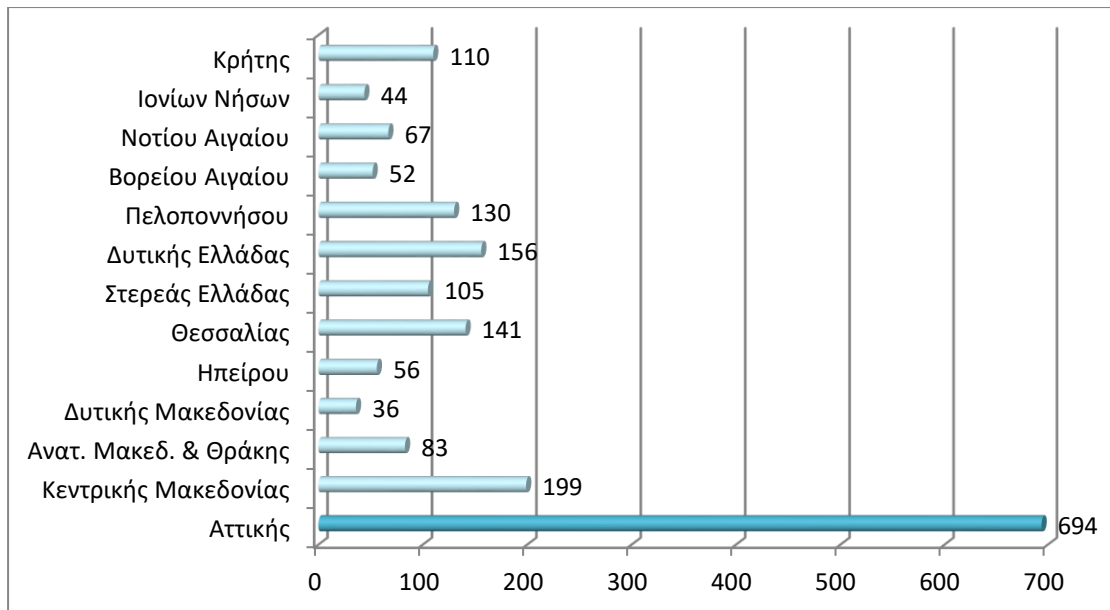


Πίνακας 4: Κατάσταση Φορέων του Μητρώου Κοινωνικής Επιχειρηματικότητας ανά Περιφέρεια της Χώρας

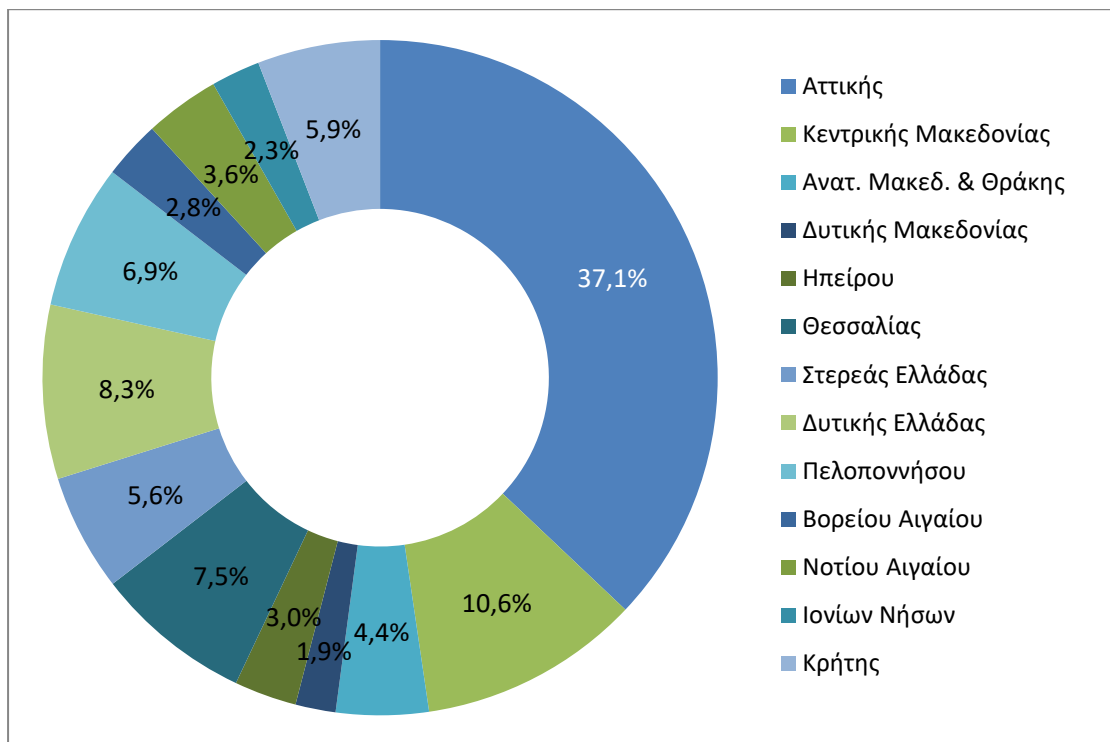
Περιφέρεια	Εγγεγρ/νες	Διαγραφ./ Ανενεργές	Ενεργές	% Ενεργών στις Εγγεγρ/νες	Μερίδιο στις Ενεργές
Αττικής	905	211	694	76,7%	37,1%
Κεντρικής Μακεδονίας	275	76	199	72,4%	10,6%
Ανατ. Μακεδ. & Θράκης	101	18	83	82,2%	4,4%
Δυτικής Μακεδονίας	45	9	36	80,0%	1,9%
Ηπείρου	63	7	56	88,9%	3,0%
Θεσσαλίας	184	43	141	76,6%	7,5%
Στερεάς Ελλάδας	121	16	105	86,8%	5,6%
Δυτικής Ελλάδας	182	26	156	85,7%	8,3%
Πελοποννήσου	157	27	130	82,8%	6,9%
Βορείου Αιγαίου	58	6	52	89,7%	2,8%
Νοτίου Αιγαίου	77	10	67	87,0%	3,6%
Ιονίων Νήσων	56	12	44	78,6%	2,3%
Κρήτης	143	33	110	76,9%	5,9%
Ελλάδα	2367	494	1873	79,1%	100,0%

Πηγή: Μητρώο Κ.Α.Λ.Ο. (23/08/2023)

Όπως αποτυπώνεται στα Γραφήματα 4 και 5, η **περιφέρεια Αττικής** συνεχίζει να κρατάει την πρώτη θέση αναφορικά με του εγγεγραμμένους φορείς έχοντας 905, από τους οποίους οι 694 είναι ενεργοί, αποτελώντας το **37,1% του συνόλου των ενεργών της Χώρας**, ποσοστό παρόμοιο με εκείνο του 12^{ου} του 2022 (37,3%). Στη 2^η θέση ακολουθεί με μεγάλη διαφορά η Περιφέρεια Κεντρικής Μακεδονίας με 275 εγγεγραμμένους φορείς, από τους οποίους οι 199 είναι ενεργοί, αποτελώντας το 10,6% του συνόλου των ενεργών της Χώρας, παρατηρώντας μείωση 1% σε σχέση με τον Δεκέμβριο του 2022.



Γράφημα 4: Ενεργοί φορείς στο Μητρώο Κοινων. Επιχειρηματικότητας ανά Περιφέρεια, 2023



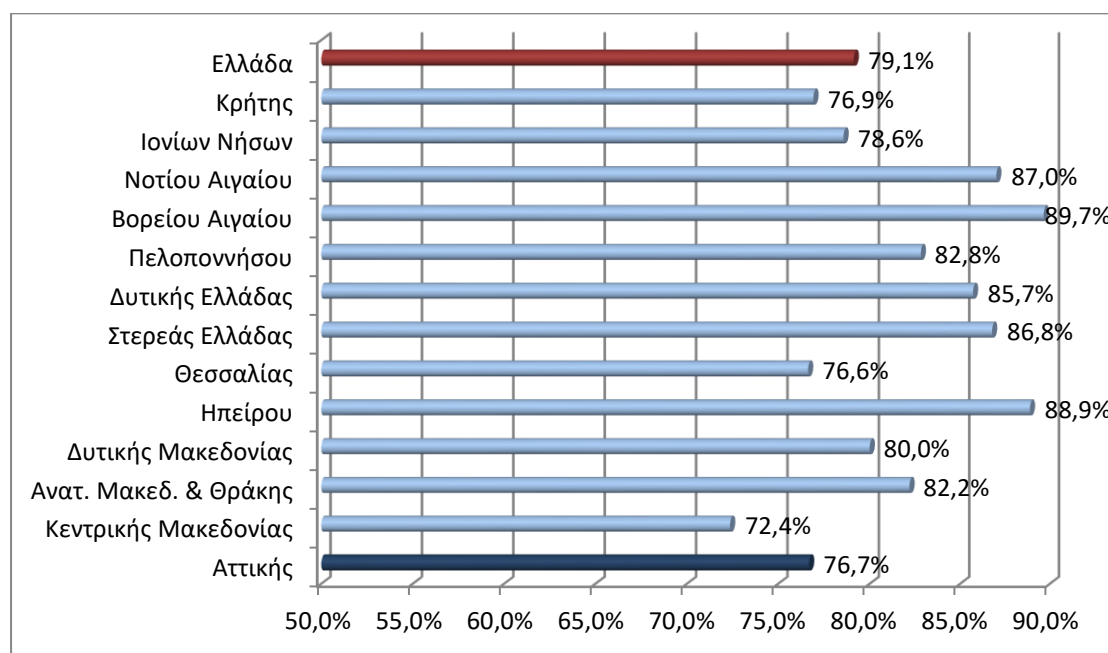
Γράφημα 5: Κατανομή ενεργών φορέων εγγ/νων στο Μητρώο Κοινων. Επιχειρηματικότητας ανά Περιφέρεια, 2023

Στο Γράφημα 6 αποτυπώνεται το μερίδιο των ενεργών φορέων στο σύνολο των εγγεγραμμένων της κάθε Περιφέρειας. Το χαμηλότερο ποσοστό εξακολουθεί να το κρατάει η περιφέρεια Κεντρικής Μακεδονίας με ποσοστό 72,4%, αρκετά χαμηλότερο



Με τη συγχρηματοδότηση της Ελλάδας και της Ευρωπαϊκής Ένωσης

από εκείνο του Δεκέμβριου του 2022 όπου ήταν 75,7. Αυτό συμβαίνει επειδή ενώ αυξήθηκαν οι εγγεγραμμένοι φορείς, αυξήθηκαν κυρίως οι διαγραμμένοι/ ανενεργοί φορείς και όχι οι ενεργές οι οποίες παρέμειναν 199. Η **περιφέρεια Αττικής έχει πλέον το 3^ο χαμηλότερο ποσοστό ενεργών/εγγεγραμμένους φορείς (76,7%)**, ενώ τον 12/2022 κατείχε την τέταρτη θέση, γεγονός που καταδεικνύει την ανάγκη να αναληφθούν δράσεις υποστήριξης των κοινωνικών επιχειρήσεων, ώστε να αμβλυνθούν οι λόγοι που τις οδηγούν σε αναστολή ή διακοπή λειτουργίας.



Γράφημα 6: Μορίδιο Ενεργών φορέων στο σύνολο των εγγεγ/νων στο Μητρώο Κοινων. Επιχειρηματικότητας ανά Περιφέρεια, 2023

4. Κατάσταση Μητρώου Κοινωνικής Επιχειρηματικότητας ανά Π.Ε. της Αττικής

Στον Πίνακα 5 καταγράφονται ανά Περιφερειακή Ενότητα της Αττικής, οι εγγεγραμμένοι φορείς του Μητρώου Κοινωνικής Επιχειρηματικότητας, στις 23/08/2023. Τον Δεκέμβριο του 2022 οι εγγεγραμμένοι φορείς ήταν 826, ενώ τον Αύγουστο ο αριθμός τους είναι 905 (αύξηση 9,6%).

Όπως αποτυπώνεται και στα Γραφήματα 7 και 8, στον **Δυτικό Τομέα Αθηνών** είναι εγγεγραμμένοι 75 φορείς, από τους οποίους οι 54 είναι ενεργοί, αποτελώντας το **7,8% του συνόλου των ενεργών της Αττικής**, ενώ τον Δεκέμβριο του 2022 αποτελούσε το 8%. Στην **1^η θέση** συνεχίζει να βρίσκεται η **Π.Ε. Κεντρικού Τομέα**

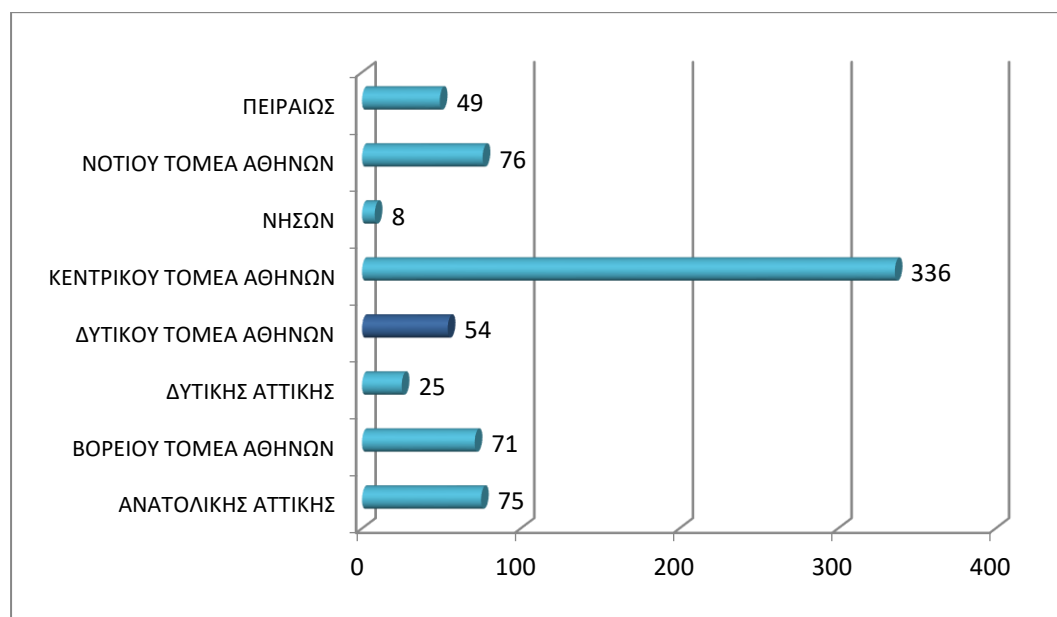


Αθηνών με 436 εγγεγραμμένους φορείς, από τους οποίους οι 336 ενεργοί, αποτελώντας το 48,4% του συνόλου των ενεργών της Αττικής, ποσοστό μεγαλύτερο από εκείνο του 12^{ου} του 2022 που ήταν 47,4%.

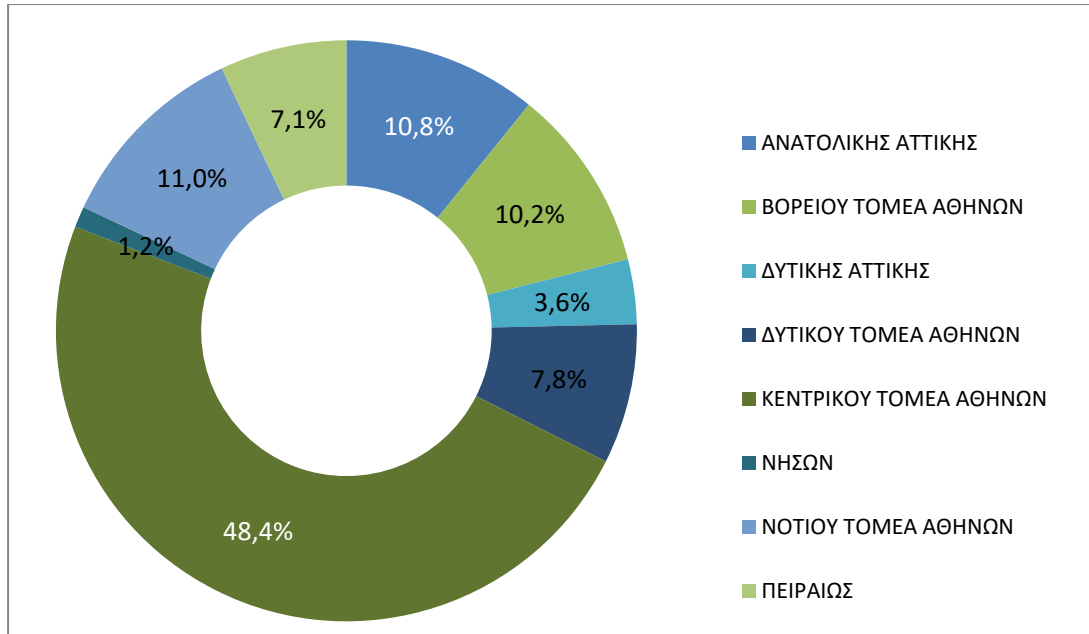
Πίνακας 5: Κατάσταση Φορέων του Μητρώου Κοινωνικής Επιχειρηματικότητας ανά Π.Ε. της Αττικής

Περιφερειακή Ενότητα - Περιφέρεια	Εγγεγρ/νες	Διαγραφ./ Ανενεργές	Ενεργές	% Ενεργών στις Εγγεγρ/νες	Μερίδιο στις Ενεργές
ΑΝΑΤΟΛΙΚΗΣ ΑΤΤΙΚΗΣ	92	17	75	81,5%	10,8%
ΒΟΡΕΙΟΥ ΤΟΜΕΑ ΑΘΗΝΩΝ	94	23	71	75,5%	10,2%
ΔΥΤΙΚΗΣ ΑΤΤΙΚΗΣ	28	3	25	89,3%	3,6%
ΔΥΤΙΚΟΥ ΤΟΜΕΑ ΑΘΗΝΩΝ	75	21	54	72,0%	7,8%
ΚΕΝΤΡΙΚΟΥ ΤΟΜΕΑ ΑΘΗΝΩΝ	436	100	336	77,1%	48,4%
ΝΗΣΩΝ	12	4	8	66,7%	1,2%
ΝΟΤΙΟΥ ΤΟΜΕΑ ΑΘΗΝΩΝ	100	24	76	76,0%	11,0%
ΠΕΙΡΑΙΩΣ	68	19	49	72,1%	7,1%
ΑΤΤΙΚΗ	905	211	694	76,7%	100,0%

Πηγή: Μητρώο Κ.Α.Λ.Ο. (23/08/2023)

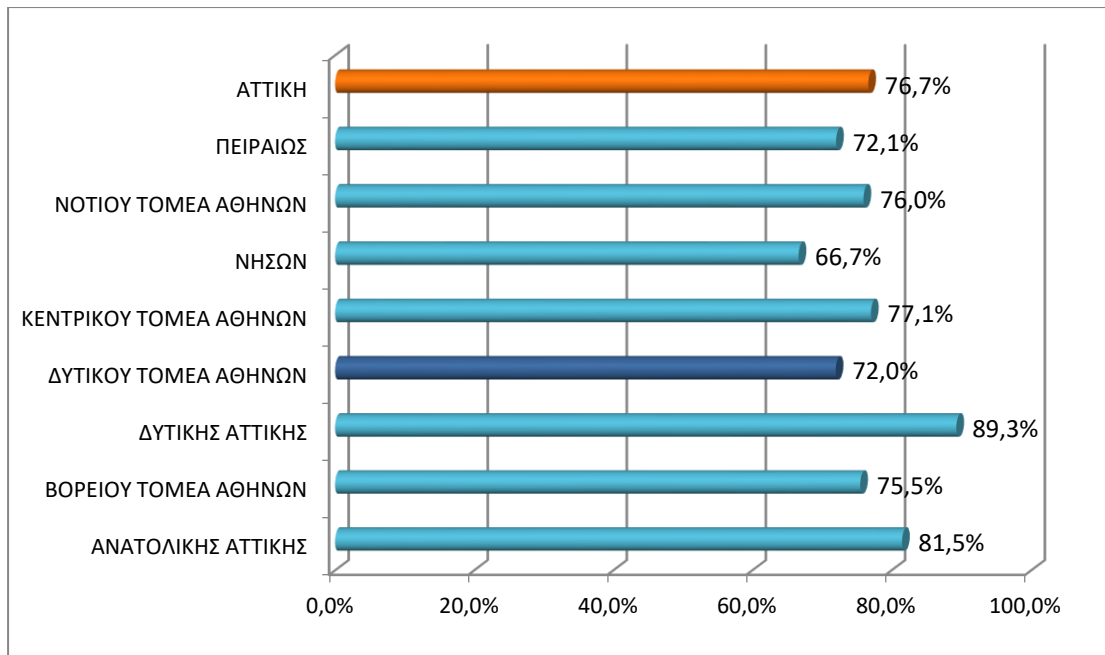


Γράφημα 7: Ενεργοί φορείς στο Μητρώο Κοινων. Επιχειρηματικότητας, ανά Π.Ε. της Αττικής, 23/08/2023



Γράφημα 8: Κατανομή ενεργών φορέων εγγεγρ/νων στο Μητρώο Κοινων. Επιχειρηματικότητας ανά Π.Ε. της Αττικής, 23/08/2023

Το Γράφημα 9 αποτυπώνει το μερίδιο των ενεργών φορέων στο σύνολο των εγγεγραμμένων της κάθε Περιφερειακής Ενότητας. Ο **Δυτικός Τομέας Αθηνών** εξακολουθεί να έχει το **2^ο χαμηλότερο ποσοστό ενεργών/εγγεγραμμένων φορέων με 72%**, μαζί με την ΠΕ Πειραιώς (72,1%), η οποία τον Δεκέμβριο του 2022 είχε ποσοστό 76,7%. Ο μέσος όρος της Περιφέρειας είναι 76,7% (1% μικρότερος σε σχέση με εκείνον του 12^{ου} του 2022). Ένας από τους λόγους που συμβαίνει αυτό είναι η στην έλλειψη δράσεων υποστήριξης της λειτουργίας των φορέων Κ.Α.Λ.Ο. στην περιοχή, όπως παρουσιάζεται αναλυτικότερα στην τελευταία Ενότητα.



Γράφημα 9: Μερίδιο ενεργών φορέων στο σύνολο των εγγεγ/νων στο Μητρώο Κοινων. Επιχειρηματικότητας ανά Π.Ε. της Αττικής, 23/08/2023

5. Κατάσταση Μητρώου Κοινωνικής Επιχειρηματικότητας ανά Δήμο της Π.Ε. Δυτικού Τομέα Αθηνών

Στον Πίνακα 6 καταγράφονται ανά Δήμο της Π.Ε. Δυτικού Τομέα Αθηνών, οι εγγεγραμμένοι φορείς του Μητρώου Κοινωνικής Επιχειρηματικότητας, στις 23/08/2023. Οι φορείς αυξήθηκαν κατά 4 σε σχέση με τον Δεκέμβριο του 2022.

Πίνακας 6: Κατάσταση Φορέων του Μητρώου Κοινωνικής Επιχειρηματικότητας ανά Δήμο της Π.Ε. Δυτικού Τομέα Αθηνών

Δήμος	Εγγεγρ/νες	Διαγραφ./Ανενεργές	Ενεργές	% Ενεργών στις Εγγεγρ/νες	Μερίδιο στις Ενεργές
ΑΓΙΑΣ ΒΑΡΒΑΡΑΣ	7	2	5	71,4%	9,3%
ΑΓΙΩΝ ΑΝΑΡΓΥΡΩΝ - ΚΑΜΑΤΕΡΟΥ	9	2	7	77,8%	13,0%
ΑΙΓΑΛΕΩ	17	3	14	82,4%	25,9%
ΙΛΙΟΥ (ΝΕΩΝ ΛΙΟΣΙΩΝ)	8	0	8	100,0%	14,8%
ΠΕΡΙΣΤΕΡΙΟΥ	18	8	10	55,6%	18,5%
ΠΕΤΡΟΥΠΟΛΕΩΣ	3	1	2	66,7%	3,7%
ΧΑΪΔΑΡΙΟΥ	13	5	8	61,5%	14,8%
ΔΥΤΙΚΟΣ ΤΟΜΕΑΣ ΑΘΗΝΩΝ	75	21	54	72,0%	100,00%

Πηγή: Μητρώο Κ.Α.Λ.Ο. (23/08/2023)

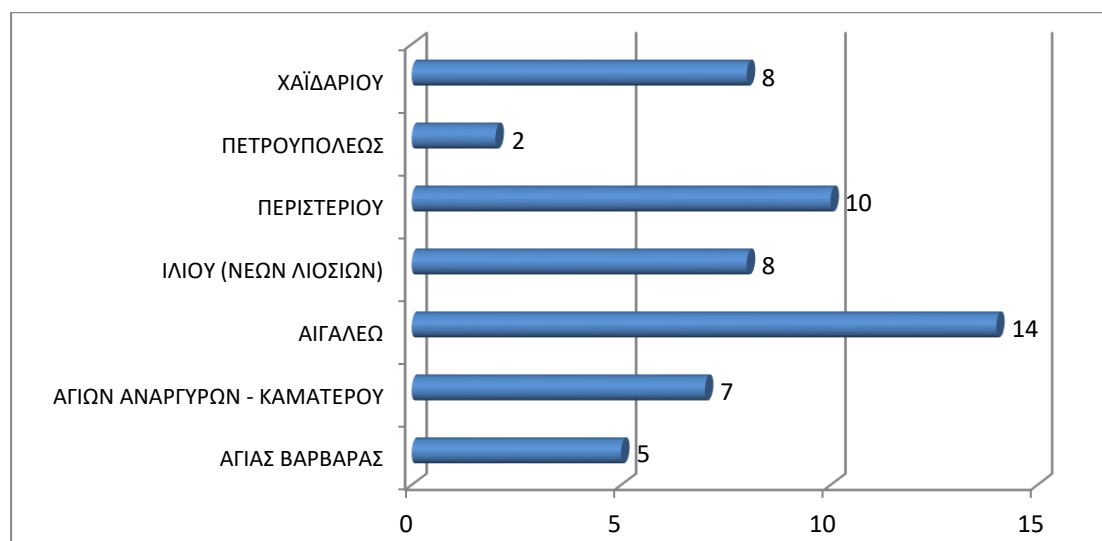


Με τη συγχρηματοδότηση της Ελλάδας και της Ευρωπαϊκής Ένωσης

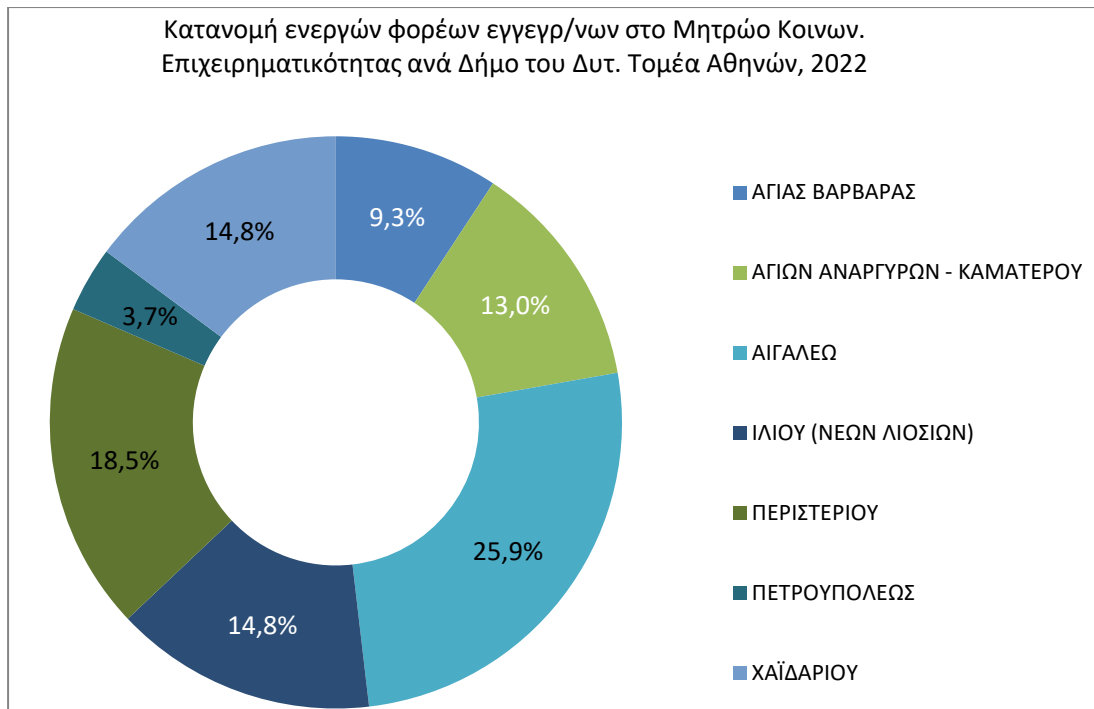
Όπως αποτυπώνεται και στα Γραφήματα 10, 11 και 12, ο **Δήμος Αιγάλεω** εξακολουθεί να έχει **το μεγαλύτερο μερίδιο εγγεγραμμένων και ενεργών** κοινωνικών επιχειρήσεων του Δυτικού Τομέα Αθηνών, με **25,9% και 14 επιχειρήσεις**, με τον Δήμο Περιστερίου να ακολουθεί με 18,5% και 10 επιχειρήσεις. Ο Δήμος Πετρούπολης έχει το μικρότερο μερίδιο, με 3,7% και 2 ενεργές κοινωνικές επιχειρήσεις. Τις ίδιες θέσεις κρατούσαν οι δήμοι και τον Δεκέμβριο του 2022 με μικρές διαφορές στα ποσοστά.

Αξιοσημείωτος είναι ο **μεγάλος αριθμός ανενεργών** κοινωνικών επιχειρήσεων που παρατηρείται, κυρίως στον **Δήμο Περιστερίου** (8 από τις 18), δηλαδή **45%**, αλλά και στον Δήμο Χαϊδαρίου (5 από τις 13). Οι δύο δήμοι κατέχουν τις 2 τελευταίες θέσεις στο ποσοστό Ενεργών επιχειρήσεων σε σχέση με το σύνολο Εγγεγραμμένων.

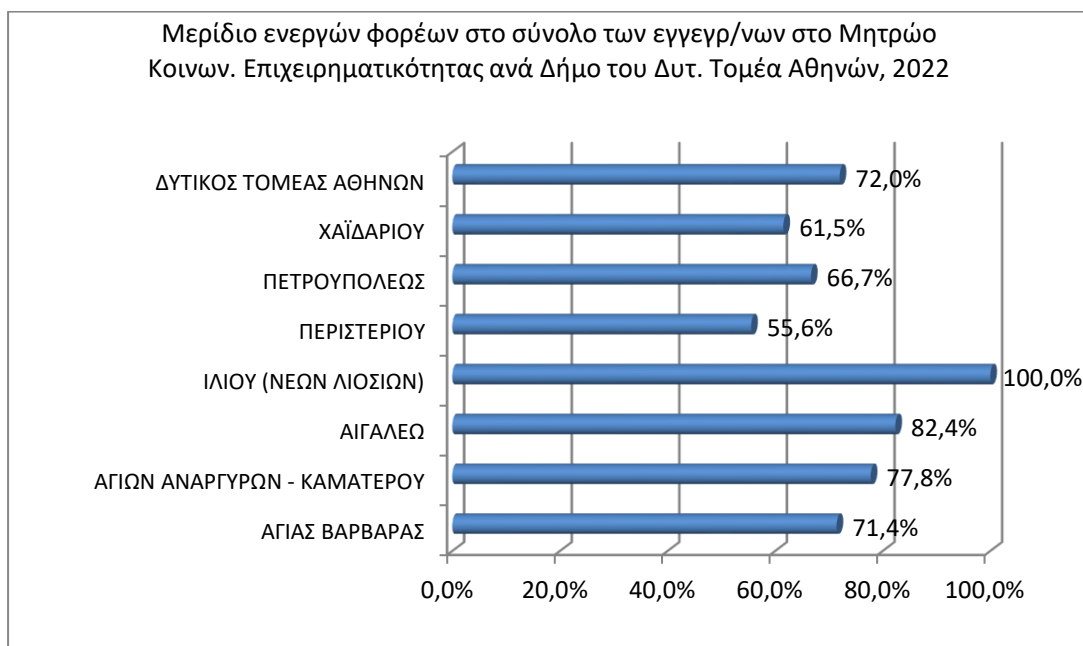
Στον αντίποδα, ο **Δήμος Ιλίου** με 8 εγγεγραμμένες κοινωνικές επιχειρήσεις και μερίδιο 14,8% στο σύνολο του Δυτικού Τομέα Αθηνών, δεν έχει **καμία ανενεργή** κοινωνική επιχείρηση, όπως και το 2022.



Γράφημα 10: Αριθμός Φορέων του Μητρώου Κοινωνικής Επιχειρηματικότητας ανά Δήμο της Π.Ε. Δυτικού Τομέα Αθηνών



Γράφημα 11: Κατανομή ενεργών φορέων εγγεγρ/νων στο Μητρώο Κοινων. Επιχειρηματικότητας ανά Δήμο του Δυτ. Τομέα Αθηνών, 23/08/2023



Γράφημα 12: Μερίδιο ενεργών φορέων στο σύνολο των εγγεγρ/νων στο Μητρώο Κοινων. Επιχειρηματικότητας ανά Δήμο του Δυτ. Τομέα Αθηνών, 23/08/2023

Ως προς τη νομική τους μορφή, οι **48 από τις 51 ενεργές** εγγεγραμμένες επιχειρήσεις του Μητρώου Κοινωνικής Επιχειρηματικότητας (μία παραπάνω σε σχέση με τον



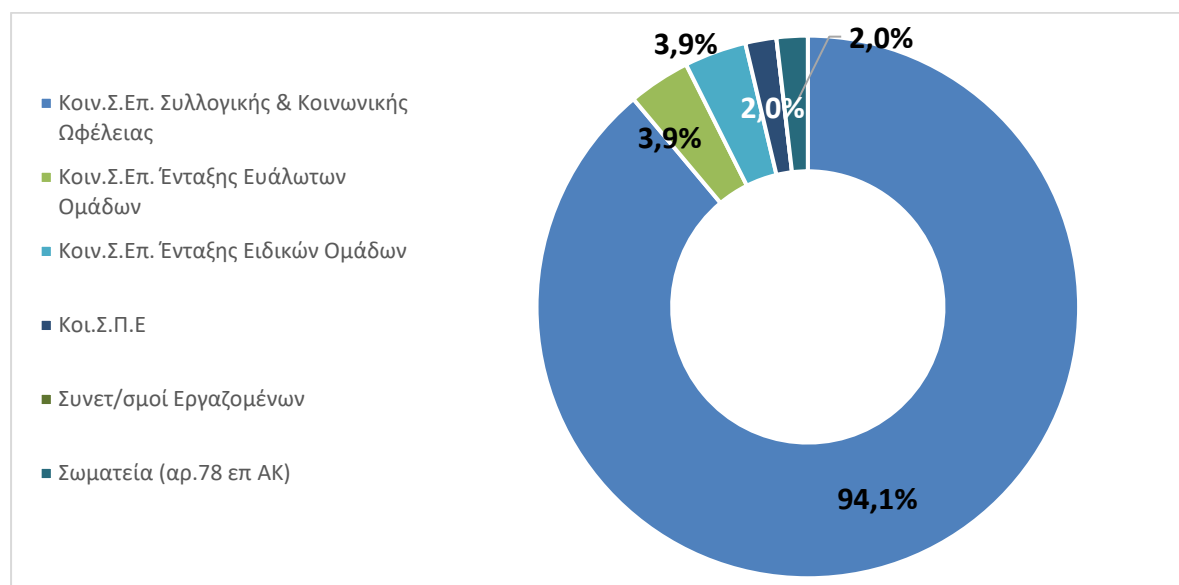
Με τη συγχρηματοδότηση της Ελλάδας και της Ευρωπαϊκής Ένωσης

12/2022), με έδρα τον Δυτικό Τομέα Αθηνών, είναι **Κοιν.Σ.Επ. Συλλογικής & Κοινωνικής Ωφέλειας**, δηλαδή το **94,1%** του συνόλου. Επίσης συγκριτικά με τον 12^ο του 2022 όπου δεν υπήρχαν εγγεγραμμένες Κοιν.Σ.Επ. Ένταξης Ειδικών Ομάδων, πλέον υπάρχουν 2 στον δήμο Αγίας Βαρβάρας.

Πίνακας 7: Κατάσταση Φορέων του Μητρώου Κοινωνικής Επιχειρηματικότητας ανά νομική μορφή και Δήμο της Π.Ε. Δυτικού Τομέα Αθηνών

Δήμος	Κοιν.Σ.Επ. Συλλογικής & Κοινωνικής Ωφέλειας	Κοιν.Σ.Επ. Ένταξης Ευάλωτων Ομάδων	Κοιν.Σ.Επ. Ένταξης Ειδικών Ομάδων	Κοι.Σ.Π.Ε	Συνετ/σμοί Εργαζομένων	Σωματεία (αρ.78 επ ΑΚ)
ΑΓΙΑΣ ΒΑΡΒΑΡΑΣ	3	0	2	0	0	0
ΑΓΙΩΝ ΑΝΑΡΓΥΡΩΝ - ΚΑΜΑΤΕΡΟΥ	7	0	0	0	0	0
ΑΙΓΑΛΕΩ	14	0	0	0	0	0
ΙΛΙΟΥ (ΝΕΩΝ ΛΙΟΣΙΩΝ)	7	0	0	0	0	1
ΠΕΡΙΣΤΕΡΙΟΥ	9	1	0	0	0	0
ΠΕΤΡΟΥΠΟΛΕΩΣ	1	1	0	0	0	0
ΧΑΪΔΑΡΙΟΥ	7	0	0	1	0	0
ΔΥΤΙΚΟΣ ΤΟΜΕΑΣ ΑΘΗΝΩΝ	48	2	2	1	0	1
Μερίδιο	94,1%	3,9%	3,9%	2,0%	0,0%	2,0%

Πηγή: Μητρώο Κ.Α.Λ.Ο. (23/08/2023)



Γράφημα 13: Κατανομή φορέων του Μητρώου Κοινωνικής Επιχειρηματικότητας της Π.Ε. Δυτικού Τομέα Αθηνών ανά νομική μορφή

Στον Πίνακα 9 αποτυπώνονται οι 5 ενεργές επιχειρήσεις με έδρα τον Δυτικό Τομέα Αθηνών, οι οποίες προστέθηκαν στο διάστημα από τον Δεκέμβριο του 2022 μέχρι τον Αύγουστο του 2023 στη λίστα του Μητρώου Κοινωνικής Επιχειρηματικότητας. Στη λίστα δεν υπάρχει πια η επιχείρηση «ΔΙΑΠΛΟΥΣ_1ος ΤΟ.Ψ.Υ. ΝΟΜΟΥ ΑΤΤΙΚΗΣ» η οποία άνηκε στον δήμο Χαϊδαρίου.

Πίνακας 8: Οι καινούργιες ενεργές εγγεγραμμένες επιχειρήσεις του Μητρώου Κοινωνικής Επιχειρηματικότητας, με έδρα τον Δυτικό Τομέα Αθηνών (23/08/2023)

A/A	ΕΠΩΝΥΜΙΑ	ΚΥΡΙΑ ΔΡΑΣΤΗΡΙΟΤΗΤΑ	ΔΗΜΟΣ
1	ΠΑΝΕΛΛΗΝΙΑ ΟΜΟΣΠΟΝΔΙΑ ΠΟΛΙΤΙΣΤΙΚΩΝ ΚΡΗΤΙΚΩΝ ΣΩΜΑΤΕΙΩΝ	Δραστηριότητες οργανώσεων	ΙΛΙΟΥ (ΝΕΩΝ ΛΙΟΣΙΩΝ)
2	ΚΟΙΝΩΝΙΚΟΣ ΣΥΝΕΤΑΙΡΙΣΜΟΣ ΠΕΡΙΟΡΙΣΜΕΝΗΣ ΕΥΘΥΝΗΣ 1ου ΤΟΜΕΑ ΨΥΧΙΚΗΣ ΥΓΕΙΑΣ ΝΟΜΟΥ ΑΤΤΙΚΗΣ	Δραστηριότητες παροχής υπηρεσιών σε κτίρια και εξωτερικούς χώρους	ΧΑΪΔΑΡΙΟΥ
3	Κοινωνική Συνεταιριστική Επιχείρηση Συλλογικής και Κοινωνικής Ωφέλειας Καλλιτεχνικού Περιβαλλοντικού Ακτιβισμού	Δημιουργικές δραστηριότητες, τέχνες και διασκέδαση	ΠΕΡΙΣΤΕΡΙΟΥ
4	ΚΟΙΝΩΝΙΚΗ ΣΥΝΕΤΑΙΡΙΣΤΙΚΗ ΕΠΙΧΕΙΡΗΣΗ ΣΥΛΛΟΓΙΚΗΣ ΚΑΙ ΚΟΙΝΩΝΙΚΗΣ ΩΦΕΛΕΙΑΣ ΚΕΝΤΡΟ ΚΑΙΝΟΤΟΜΪΑΣ ΚΑΙ ΔΡΑΣΗΣ ΓΙΑ ΤΗΝ ΚΟΙΝΩΝΙΑ, ΤΗΝ ΤΕΧΝΟΛΟΓΙΑ ΚΑΙ ΤΟ ΠΕΡΙΒΑΛΛΟΝ «ΙΝΑΚΤΕ»/ INNOVATION AND ACTION CENTRE FOR THE COMMUNITY, THE TECHNOLOGY AND T	Άλλες επαγγελματικές, επιστημονικές και τεχνικές δραστηριότητες	ΑΓΙΩΝ ΑΝΑΡΓΥΡΩΝ - ΚΑΜΑΤΕΡΟΥ
5	ΚΟΙΝΩΝΙΚΗ ΣΥΝΕΤΑΙΡΙΣΤΙΚΗ ΕΠΙΧΕΙΡΗΣΗ ΣΥΛΛΟΓΙΚΗΣ ΚΑΙ ΚΟΙΝΩΝΙΚΗΣ ΩΦΕΛΕΙΑΣ ΠΡΟΑΓΩΓΗ ΨΥΧΙΚΗΣ ΥΓΕΙΑΣ ΚΑΙ ΕΚΠΑΙΔΕΥΣΗΣ	Δραστηριότητες ανθρώπινης υγείας	ΧΑΪΔΑΡΙΟΥ

6. Επίλογος

Σύμφωνα με το Εγχειρίδιο «Το Σχέδιο Δράσης Ανάπτυξης και Λειτουργίας του Οικοσυστήματος ΚΑΛΟ στη Δυτική Αθήνα» - Μάρτιος 2023, στο πλαίσιο του ΤΔ-1.1, *ή προκαταρκτική ανάλυση της υφιστάμενης κατάστασης σε σχέση με την ανάπτυξη του τομέα της Κ.Α.Ο. στην Περιοχή Παρέμβασης της Πράξης «Ανάπτυξη Οικοσυστήματος Κοινωνικής και Αλληλέγγυας Οικονομίας (ΚΑΛΟ) στον Δυτικό Τομέα Αθηνών - Διαδημοτικό Κοινωνικό Δίκτυο ΚΟΙΝΩΝΩ» τεκμηριώνει ότι στην περιοχή δεν έχει ακόμη διαμορφωθεί ένα ολοκληρωμένο τοπικό οικοσύστημα Κ.Α.Ο., που θα ανταποκρίνεται τόσο στις σχετικές κατευθυντήριες αρχές των Διεθνών*



Ευρωπαϊκή Ένωση
Ευρωπαϊκό Κοινωνικό Ταμείο



ΠΕΡΙΦΕΡΕΙΑΚΟ
ΕΠΙΧΕΙΡΗΣΙΑΚΟ
ΠΡΟΓΡΑΜΜΑ
ΑΤΤΙΚΗΣ



Ολοκληρωμένο Χάρτη Επένδυση
Επιχειρησιακό Πρόγραμμα
Αττικής Αθήνα



ΑΝΑΠΤΥΞΙΑΚΟΣ ΣΥΝΔΕΣΜΟΣ ΑΤΤΙΚΗΣ ΑΘΗΝΑΣ
Ανάπτυξη, Πόλη, Ψ.Υ., Περιβάλλον, Πολιτισμός



ΕΣΠΑ
2014-2020
ανάπτυξη - εργασία - αλληλεγγύη

Με τη συγχρηματοδότηση της Ελλάδας και της Ευρωπαϊκής Ένωσης

Οργανισμών και της Ευρωπαϊκής Ένωσης, όσο ιδίως στις εύλογες επιχειρησιακές απαιτήσεις της ίδιας της Πράξης¹.

Ως **τοπικό οικοσύστημα** θεωρείται ένα δίκτυο οργανωμένων δραστηριοτήτων της ελεύθερης αγοράς, της κοινωνίας των πολιτών, των φορέων της τοπικής αυτοδιοίκησης, των ακαδημαϊκών ιδρυμάτων και άλλων άτυπων δράσεων, που επιδιώκουν να δημιουργήσουν ένα ευνοϊκό περιβάλλον για την ανάπτυξη και αξιοποίηση πρωτοβουλιών στο πεδίο της Κοινωνικής και Αλληλέγγυας Οικονομίας.

Σύμφωνα με το παραπάνω εγχειρίδιο, η συστηματική επισκόπηση των διαθέσιμων δεδομένων οδηγεί στις ακόλουθες κρίσιμες διαπιστώσεις:

- Η Περιφέρεια Αττικής δεν έχει εκπονήσει κάποια θεματική Στρατηγική ή Σχέδιο Δράσης στο πεδίο της Κ.Α.Ο. και δεν έχει εντάξει στην Περιφερειακή Στρατηγική Κοινωνικής Ένταξης 2014-2020 (ΠΕΣΚΕ 2014-2020) κάποια θεματική ενότητα για το πεδίο της Κ.Α.Ο..
- Κανείς από τους 7 Δήμους της Π.Ε. Δυτικού Τομέα δεν έχει εκπονήσει κάποια θεματική Στρατηγική ή Σχέδιο Δράσης στο πεδίο της Κ.Α.Ο..
- Από τους δύο Δήμους (Αιγάλεω, Άγιοι Ανάργυροι - Καματερό) της Π.Ε. Δυτικού Τομέα Αθηνών, που έχουν υποβάλει Επιχειρησιακά Σχέδια μετά το 2019, κανείς δεν έχει συμπεριλάβει κάποια θεματική ενότητα για το πεδίο της Κ.Α.Ο..
- Κανείς από τους 7 Δήμους της Π.Ε. Δυτικού Τομέα δεν έχει εκπονήσει κάποια θεματική Στρατηγική ή Σχέδιο Δράσης στο πεδίο της Κοινωνικής Καινοτομίας.
- Κανένα **Κέντρο Στήριξης ΚΑΛΟ δεν λειτουργήσει** την περίοδο 2019-2021 **στην Π.Ε. Δυτικού Τομέα Αθηνών²**. Είναι χαρακτηριστικό, ότι το μοναδικό παρόμοιο Κέντρο της Περιφέρειας Αττικής βρίσκεται στον Κεντρικό Τομέα Αθηνών. Πρόκειται για την κοινωνική επιχείρηση Dock – Συνεργατικός Χώρος Κ.Α.Ο., μια ΑΜΚΕ με 12 ιδρυτικά μέλη.

Οι ενεργοί φορείς Κ.Α.Ο. σε όλη την Ελλάδα τον Αύγουστο του 2023 είναι 1.873, ενώ οι διαγραμμένοι/ανενεργοί είναι 494. Το ποσοστό των ενεργών φορέων στο σύνολο είναι 79,1%, 0,7 χαμηλότερο σχετικά με τον Δεκέμβριο του 2022 που ήταν 79,8%. Οι 694 ενεργές κοινωνικές επιχειρήσεις του 2023 εμφανίζονται στην Περιφέρεια

¹Η διεξοδική καταγραφή και ανάλυση των γενικών και ειδικών χαρακτηριστικών του τομέα της Κ.Α.Ο. στην Περιοχή Παρέμβασης της Πράξης θα αποτελέσει το κύριο πεδίο του Τομέα Δραστηριοτήτων ΤΔ.1 «Το Παρατηρητήριο Ανάπτυξης Οικοσυστήματος Κ.Α.Ο. στη Δυτική Αθήνα».

²Τα 11 Κέντρα Στήριξης της Κοινωνικής και Αλληλέγγυας Οικονομίας (Κ.Α.Ο.) λειτουργούν σε όλη την Ελλάδα, στο πλαίσιο του Επιχειρησιακού Προγράμματος «Ανάπτυξη Ανθρώπινου Δυναμικού, Εκπαίδευση και Διά Βίου Μάθηση» του ΕΣΠΑ 2014 – 2020, που συγχρηματοδοτήθηκε από το Ευρωπαϊκό Κοινωνικό Ταμείο. Η δημιουργία τους εντάσσεται στο Σχέδιο Δράσης για την ανάπτυξη του Οικοσυστήματος της Κ.Α.Ο. 2017 – 2023.



Αττικής. Συγκριτικά με τις 641 ενεργές επιχειρήσεις του 2022 παρατηρείται εδώ μία μικρή αύξηση του απόλυτου αριθμού (βλ. Πίνακα 9).

Πίνακας 9: Ενεργές Κοινωνικές Επιχειρήσεις ανά περιφέρεια

Ενεργές Κοινωνικές Επιχειρήσεις ανά Περιφέρεια

	2022	2023
Αττικής`	641	694
Κεντρικής Μακεδονίας	199	199
Ανατ. Μακεδ. & Θράκης	76	83
Δυτικής Μακεδονίας	32	36
Ηπείρου	44	56
Θεσσαλίας	132	141
Στερεάς Ελλάδας	95	105
Δυτικής Ελλάδας	141	156
Πελοποννήσου	118	130
Βορείου Αιγαίου	32	52
Νοτίου Αιγαίου	64	67
Ιονίων Νήσων	42	44
Κρήτης	102	110
Ελλάδα	1718	1873

Στο Δυτικό Τομέα Αθηνών το 2023 υπάρχει μία μικρή αύξηση του απόλυτου αριθμού των ενεργών επιχειρήσεων σε σχέση με το 2022. Κατά το 2023 εμφανίζονται 54



Με τη συγχρηματοδότηση της Ελλάδας και της Ευρωπαϊκής Ένωσης

ενεργές στο σύνολο των 75 συγκριτικά με τις 51 στο σύνολο των 71 του 2022 (βλ. Πίνακα 10). Ωστόσο, οι ενεργές επιχειρήσεις της περιοχής αυτής δεν ακολουθούν τον ίδιο αυξητικό ρυθμό με το σύνολο των υπόλοιπων περιοχών της Αττικής.

Πίνακας 10: Ενεργές Κοινωνικές Επιχειρήσεις ανά Περιφερειακή Ενότητα Αττικής

Ενεργές Κοινωνικές Επιχειρήσεις ανά Περιφερειακή Ενότητα Αττικής

	2022	2023
Ανατολικής Αττικής	70	75
Βόρειου Τομέα Αθηνών	70	71
Δυτικής Αττικής	26	25
Δυτικού Τομέα Αθηνών	51	54
Κεντρικού Τομέα Αθηνών	304	336
Νήσων	8	8
Νότιου Τομέα Αθηνών	66	76
Πειραιώς	46	49
Αττική	641	694

Ο **Δυτικός Τομέας Αθηνών** εξακολουθεί το 2023 να έχει το **2^ο χαμηλότερο ποσοστό ενεργών/εγγεγραμμένων φορέων**. Ένας από τους λόγους που συμβαίνει αυτό είναι η έλλειψη δράσεων υποστήριξης της λειτουργίας των φορέων Κ.Α.Λ.Ο. στην περιοχή.

Τα παραπάνω, καθώς και ο **μεγάλος αριθμός μη ενεργών** κοινωνικών επιχειρήσεων κατά τον Αύγουστο του 2023 (21 από τις 75) που παρατηρείται στην Π.Ε. Δυτικού Τομέα Αθηνών, κυρίως στον **Δήμο Περιστερίου** (8 από τις 18), αλλά και στον Δήμο Χαϊδαρίου (5 από τις 13), οδηγούν στο συμπέρασμα ότι στις εν λόγω περιοχές πρέπει να γίνουν στοχευμένες δράσεις ενίσχυσης (βλ. Πίνακα 11).



Με τη συγχρηματοδότηση της Ελλάδας και της Ευρωπαϊκής Ένωσης

Ενεργές Κοινωνικές Επιχειρήσεις ανά Δήμο Π.Ε. Δυτικού Τομέα Αθηνών

	2022	2023
Αγίας Βαρβάρας	5	5
Αγίων Αναργύρων-Καματερού	6	7
Αιγάλεω	14	14
Ιλίου(Νέων Λιοσίων)	7	8
Περιστερίου	9	10
Πετρουπόλεως	2	2
Χαϊδάρη	8	8
Δυτικός Τομέων Αθηνών	51	54

Τα παραπάνω στοιχεία που αντλήθηκαν έως και τον Αύγουστο του 2023 καταδεικνύουν την ανάγκη για την ανάπτυξη ενός Οικοσυστήματος Κοινωνικής και Αλληλέγγυας Οικονομίας στην περιοχή της Δυτικής Αθήνας, που θα δημιουργήσει ένα πλέγμα υποστήριξης και ενδυνάμωσης των υπαρχόντων φορέων και θα υποβοηθήσει την ίδρυση και αποτελεσματική λειτουργία νέων κοινωνικών επιχειρημάτων, ενισχύοντας την προώθηση της απασχόλησης και συμβάλλοντας στην πρόληψη και την καταπολέμηση του αποκλεισμού ευπαθών και ευάλωτων ομάδων του πληθυσμού της περιοχής παρέμβασης.

7. Πηγές

‘Κ.ΑΛ.Ο: Έκθεση ετών 2019-2020’, Υπουργείο Εργασίας & Κοινωνικών Υποθέσεων,
Οκτώβριος 2020.

ΤΔ-1.1: Εγχειρίδιο «Το Σχέδιο Δράσης Ανάπτυξης και Λειτουργίας του
Οικοσυστήματος ΚΑΛΟ στη Δυτική Αθήνα» - Μάρτιος 2023

Γενικό Μητρώο Φορέων Κ.ΑΛ.Ο.

[https://kalo.yeka.gr/\(S\(mcb3kdfroyh1muyzjuyrzguj\)\)/login.aspx?ReturnUrl=%2f](https://kalo.yeka.gr/(S(mcb3kdfroyh1muyzjuyrzguj))/login.aspx?ReturnUrl=%2f)

<https://kalo.gov.gr/>



Με τη συγχρηματοδότηση της Ελλάδας και της Ευρωπαϊκής Ένωσης